

VITA ADIVA® LUTING SOLUTIONS

La solución de fijación específica para cada material: un proceso intuitivo y seguro



Determinación del color VITA

Comunicación del color VITA

Reproducción del color VITA

Control del color VITA

Versión 07.19

VITA – perfect match.


VITA

Descripción del producto

Las VITA ADIVA LUTING SOLUTIONS son soluciones de fijación perfectamente adaptadas a los materiales de VITA para la fijación de restauraciones de cerámica de feldespato, híbrida y vítrea, dióxido de circonio, composite y metal. Los agentes adhesivos específicos del material integrados garantizan una unión adhesiva fiable. Estructurado de forma clara y sencilla, este sistema inteligente permite un manejo

fácil e intuitivo que facilita una fijación eficiente y segura. Gracias al práctico kit de fijación en formato de bandeja normalizada, usted y su equipo tendrán siempre a mano todos los componentes. Naturalmente, las soluciones de fijación VITA ADIVA también están indicadas para materiales de restauración de otros fabricantes.

RESUMEN DE TODAS LAS SOLUCIONES



VITA ADIVA® FULL-ADHESIVE

- El sistema de fijación totalmente adhesivo con componentes perfectamente armonizados para el acondicionamiento de la sustancia dental y del material de restauración.
- El composite de fijación totalmente adhesivo de polimerización dual VITA ADIVA F-CEM está disponible en cuatro colores (A2 Universal, A3, White opaque, Translucent).

VITA ADIVA® SELF-ADHESIVE*

- El sistema de fijación autoadhesivo con componentes perfectamente armonizados para el acondicionamiento del material de restauración.
- El composite de fijación autoadhesivo de polimerización dual VITA ADIVA S-CEM está disponible en dos colores (A2 Universal, Translucent).

VITA ADIVA® IMPLANT

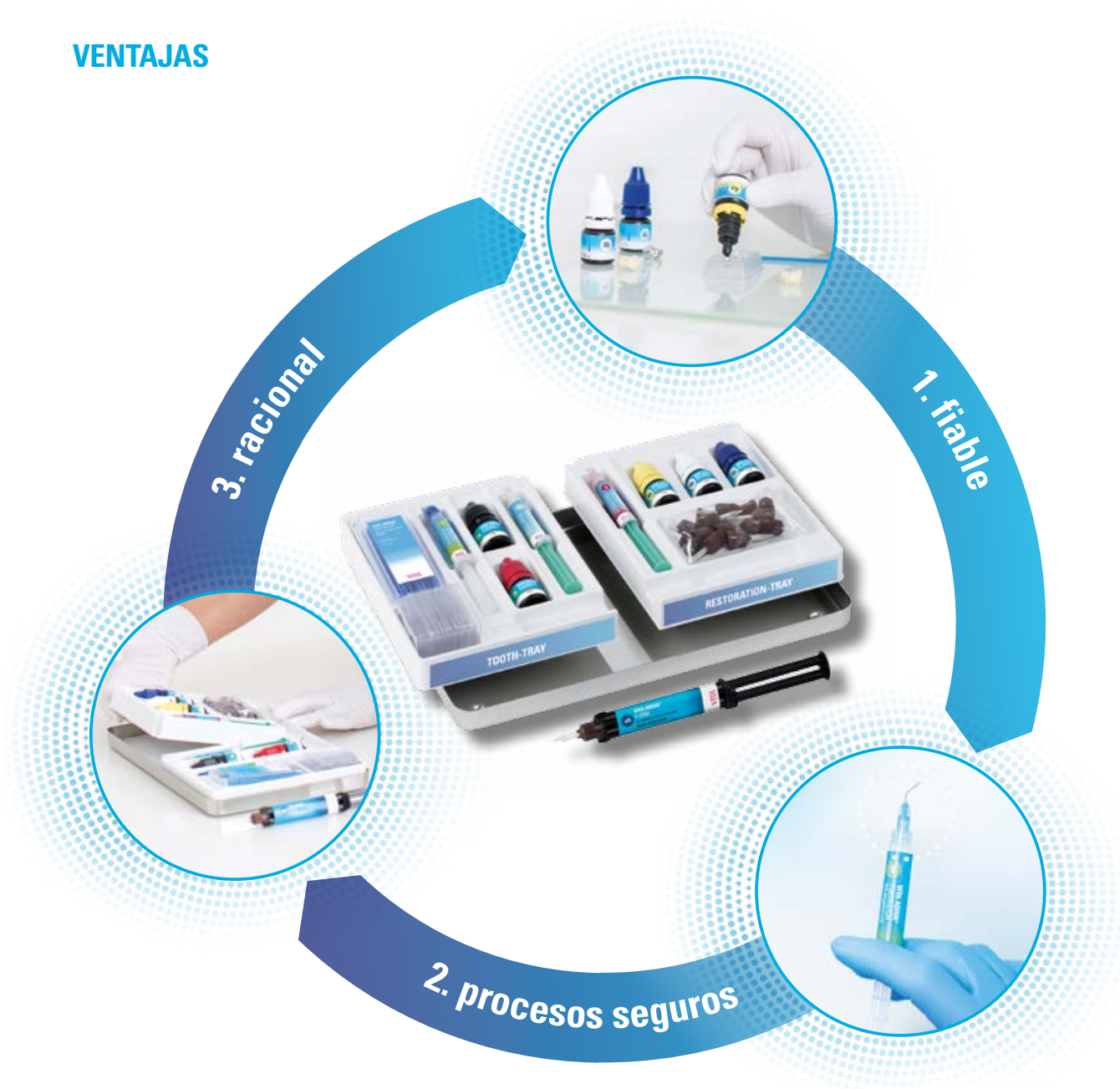
- VITA ADIVA IA-CEM es un composite de fijación ultraopaco de fraguado dual para la fijación de coronas sobre bases de titanio y pilares de titanio individuales.

VITA ADIVA® TEMPORARY

- VITA ADIVA TE-CEM es un cemento de resina de polimerización dual para la fijación provisional. Está disponible en el color Translucent.

*) VITA ADIVA S-CEM no está homologado por la FDA.

VENTAJAS



Fiable

- Fijación fiable de múltiples materiales de restauración mediante agentes adhesivos adaptados específicamente a cada material.

Procesos seguros

- Proceso de fijación seguro gracias al kit de fijación bien estructurado con componentes dispuestos sistemáticamente e identificados cromáticamente.

Racional

- Gracias al práctico kit de dos piezas en formato de bandeja normalizada, todos los componentes están siempre a mano.

VITA ADIVA® FULL-ADHESIVE LUTING SET



VITA ADIVA® FULL-ADHESIVE LUTING SET ref. FAFAS

Denominación	Contenido	Presentación	Ref.*
VITA ADIVA TOOTH-ETCH**	3 ml	Jeringa + 15 puntas de aplicación, azul	—
VITA ADIVA T-BOND I + II	5 ml	Frasco, 2 uds.	FATBS
VITA ADIVA CERA-ETCH**	3 ml	Jeringa + 20 puntas de aplicación, rojo	FACE3
VITA ADIVA C-PRIME	5 ml	Frasco	FACP5
VITA ADIVA ZR-PRIME	5 ml	Frasco	FAZRP5
VITA ADIVA M-PRIME	5 ml	Frasco	FAMP5
VITA ADIVA F-CEM, color: A2 Universal	5 ml	Jeringa + 15 T-Mixer 1:1, marrón	FAFCEMA25
VITA ADIVA OXY-PREVENT	3 ml	Jeringa + 10 puntas de aplicación, verde	FAOP3
VITA ADIVA ACCESSORIES: VITA ADIVA Microbrush, VITA ADIVA Mixing-Trays			

VITA ADIVA® FULL-ADHESIVE LUTING VERSIONS

Denominación	Contenido	Presentación	Ref.*
VITA ADIVA F-CEM, color: A2 Universal	5 ml	Jeringa + 15 T-Mixer 1:1, marrón	FAFCEMA25
VITA ADIVA F-CEM, color: A3	5 ml	Jeringa + 15 T-Mixer 1:1, marrón	FAFCEMA35
VITA ADIVA F-CEM, color: White opaque	5 ml	Jeringa + 15 T-Mixer 1:1, marrón	FAFCEMW05
VITA ADIVA F-CEM, color: Translucent	5 ml	Jeringa + 15 T-Mixer 1:1, marrón	FAFCEMT5

VITA ADIVA® FULL-ADHESIVE ACCESSORIES

Denominación	Contenido	Ref.*
VITA ADIVA Microbrush	25 uds.	FAMB25
VITA ADIVA Mixing-Trays	25 uds.	FAAT25
VITA ADIVA T-Mixer 1:1	15 uds.	FATM11

*) Todos los componentes VITA ADIVA pueden pedirse y reponerse individualmente mediante las referencias indicadas.

**) Nota: presentación de reposición para VITA ADIVA TOOTH-ETCH: 2 jeringas de 3 ml, ref. FATE3; VITA ADIVA CERA-ETCH también disponible en frasco de 6 ml, ref. FACE6

VITA ADIVA® SELF-ADHESIVE LUTING SET



VITA ADIVA® SELF-ADHESIVE LUTING SET ref. FASAS

Denominación	Contenido	Presentación	Ref.*
VITA ADIVA CERA-ETCH**	3 ml	Jeringa + 20 puntas de aplicación, rojo	FACE3
VITA ADIVA C-PRIME	5 ml	Frasco	FACP5
VITA ADIVA ZR-PRIME	5 ml	Frasco	FAZRP5
VITA ADIVA M-PRIME	5 ml	Frasco	FAMP5
VITA ADIVA S-CEM, color: A2 Universal	5 ml	Jeringa + 15 T-Mixer 4:1, marrón	FASCEMA25
VITA ADIVA OXY-PREVENT	3 ml	Jeringa + 10 puntas de aplicación, verde	FAOP3
VITA ADIVA ACCESSORIES: VITA ADIVA Microbrush, VITA ADIVA Mixing-Trays			

VITA ADIVA® SELF-ADHESIVE LUTING VERSIONS

Denominación	Contenido	Presentación	Ref.*
VITA ADIVA S-CEM, color: A2 Universal	5 ml	Jeringa + 15 T-Mixer 4:1, marrón	FASCEMA25
VITA ADIVA S-CEM, color: Translucent	5 ml	Jeringa + 15 T-Mixer 4:1, marrón	FASCENT5

VITA ADIVA® SELF-ADHESIVE ACCESSORIES

Denominación	Contenido	Ref.*
VITA ADIVA Microbrush	25 uds.	FAMB25
VITA ADIVA Mixing-Trays	25 uds.	FAAT25
VITA ADIVA T-Mixer 4:1	15 uds.	FATM41

*) Todos los componentes VITA ADIVA pueden pedirse y reponerse individualmente mediante las referencias indicadas.

**) Nota: VITA ADIVA CERA-ETCH también disponible en frasco de 6 ml, ref. FACE6

VITA ADIVA® IA-CEM y TE-CEM



VITA ADIVA® IA-CEM SET, ref. FAIACEMSET

Denominación	Contenido	Presentación	Ref.*
VITA ADIVA IA-CEM, color: Ultra opaque	5 ml	Jeringa + 15 T-Mixer 1:1, marrón	FAIACEMU05
VITA ADIVA CERA-ETCH	6 ml	Frasco	FACE6
VITA ADIVA C-PRIME	5 ml	Frasco	FACP5
VITA ADIVA ZR-PRIME	5 ml	Frasco	FAZRP5
VITA ADIVA IA-CEM ACCESSORIES: VITA ADIVA T-Mixer, VITA ADIVA Microbrush, VITA ADIVA Mixing-Trays			

VITA ADIVA® IA-CEM ACCESSORIES

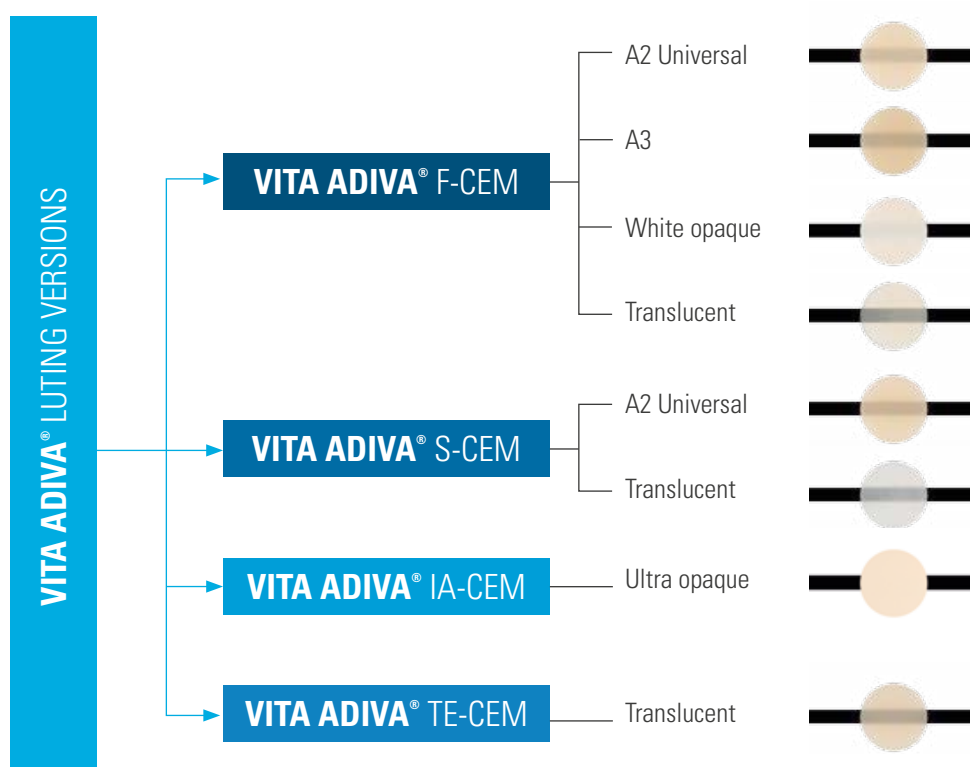
Denominación	Unidades	Ref.*
VITA ADIVA T-Mixer 1:1	15 unidades	FATM11
VITA ADIVA Microbrush	25 unidades	FAMB25
VITA ADIVA Mixing-Trays	25 unidades	FAAT25

VITA ADIVA® TE-CEM

Denominación	Contenido	Presentación	Ref.
VITA ADIVA TE-CEM, Translucent	5 ml	Jeringa + 15 T-Mixer 4:1, marrón	FATECEM5

*) Todos los componentes VITA ADIVA pueden pedirse y reponerse individualmente mediante las referencias indicadas.

COLORES Y VARIANTES









RECOMENDACIÓN DE FIJACIÓN ESPECÍFICA PARA CADA MATERIAL

Material CAD/CAM de VITA	Clase de material	Tipo/composite de fijación				
		adhesiva	autoadhesiva	adhesiva	convencional	temporal
		VITA ADIVA® F-CEM	VITA ADIVA® S-CEM	VITA ADIVA® IA-CEM		VITA ADIVA® TE-CEM
VITABLOCS	Cerámica de feldespato	●	● ¹	○	X	X
VITA ENAMIC	Cerámica híbrida	●	● ¹	●	X	X
VITA SUPRINITY PC	Cerámica de silicato de litio reforzada con dióxido de circonio	●	●	●	○ ²	X
VITA YZ T	Dióxido de circonio	●	●	●	●	●
VITA YZ HT	Dióxido de circonio	●	●	●	●	●
VITA YZ ST	Dióxido de circonio	●	●	●	●	●
VITA YZ XT	Dióxido de circonio	●	●	●	●	●
VITA CAD-Temp	Composite	○	X	●	○	●
-	Sin metales nobles, metales nobles, titanio	●	●	●	●	●

● recomendado ○ posible X no es posible

TABLA DE INDICACIONES

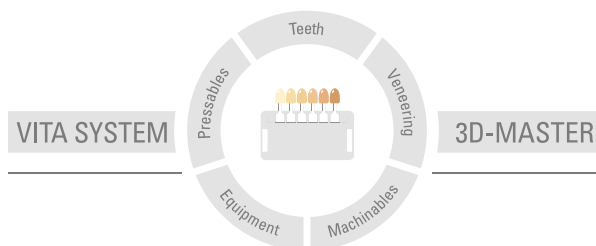
	VITA ADIVA® F-CEM	VITA ADIVA® S-CEM	VITA ADIVA® IA-CEM	VITA ADIVA® TE-CEM
	Composite de fijación totalmente adhesivo	Composite de fijación autoadhesivo	Composite de fijación totalmente adhesivo	Composite de fijación temporal
	●	●	●	●
	●	X	X	X
	●	X	X	X
	●	●	●	●
	●	●	●	●
	●	●	●	●

● recomendado X no es posible

Nota:

- ¹) En combinación con las cerámicas de silicatos e híbridas, los composites de fijación autoadhesivos solo pueden utilizarse para coronas.
- ²) Los materiales de fijación convencionales (p. ej., Ketac CEM, 3M ESPE; Vivaglass CEM, Ivoclar Vivadent; GC Fuji I, GC Dental) deben utilizarse exclusivamente en coronas sobre muñones dentales naturales. Para la fijación convencional, la preparación debe presentar superficies retentivas y debe reducirse a una forma anatómica siguiendo las directrices de preparación y respetando los grosores mínimos especificados.

Encontrará información adicional sobre las VITA ADIVA
LUTING SOLUTIONS en: www.vita-zahnfabrik.com/adiva



Nota importante: nuestros productos deben utilizarse con arreglo a las instrucciones de uso. Declinamos cualquier responsabilidad por daños derivados de la manipulación o el tratamiento incorrectos. El usuario deberá comprobar, además, la idoneidad del producto para el ámbito de aplicación previsto antes de su uso. Queda excluida cualquier responsabilidad por nuestra parte por daños derivados a la utilización del producto en una combinación incompatible o no admisible con materiales o aparatos de otros fabricantes. La caja modular de VITA no es necesariamente parte integrante del producto. Publicación de estas instrucciones de uso: 07.19

Con la publicación de estas instrucciones de uso pierden su validez todas las ediciones anteriores. La versión actual puede consultarse en www.vita-zahnfabrik.com

La empresa VITA Zahnfabrik está certificada y los siguientes productos llevan el marcado:
CE 0482

VITA ADIVA® F-CEM, VITA ADIVA® S-CEM, VITA ADIVA® IA-CEM, VITA ADIVA® TE-CEM, VITA ADIVA® TOOTH-ETCH, VITA ADIVA® T-BOND I + II, VITA ADIVA® C-PRIME, VITA ADIVA® ZR-PRIME, VITA ADIVA® M-PRIME

La empresa Harvard Dental International GmbH está certificada según la Directiva de productos sanitarios y los siguientes productos llevan el marcado:

CE

VITA ADIVA® Microbrush®, VITA ADIVA® T-Mixer™

La empresa VITA Zahnfabrik está certificada según la Directiva de productos sanitarios y el siguiente producto lleva el marcado:

CE

VITA ADIVA® OXY-PREVENT

Microbrush® es una marca de MICROBRUSH® INTERNATIONAL.

T-Mixer™ es una marca de Sulzer Mixpac AG.

Los productos/sistemas de otros fabricantes mencionados en este documento son marcas registradas de sus respectivos fabricantes.

VITA

VITA Zahnfabrik H. Rauter GmbH & Co. KG
Spitalgasse 3 · D-79713 Bad Säckingen · Germany
Tel. +49(0)7761/562-0 · Fax +49(0)7761/562-299
Hotline: Tel. +49(0)7761/562-222 · Fax +49(0)7761/562-446
www.vita-zahnfabrik.com · info@vita-zahnfabrik.com
 facebook.com/vita.zahnfabrik